



УПРАВЛЕНИЕ ФЕДЕРАЛЬНОЙ  
СЛУЖБЫ ГОСУДАРСТВЕННОЙ  
СТАТИСТИКИ ПО РЕСПУБЛИКЕ  
КРЫМ И Г. СЕВАСТОПОЛЮ

# ЗАНЯТОСТЬ

по данным выборочного обследования рабочей  
силы в возрасте 15 лет и старше

04.12.2024

Республика Крым

# СОДЕРЖАНИЕ

Численность занятого населения	3
Численность занятого населения по типу поселения	4
Уровень занятости населения	5
Занятое население по полу и возрастным группам	8
Структура занятого населения по полу и уровню образования	9
Средняя фактическая продолжительность рабочей недели занятого населения в субъектах Южного федерального округа	10
Структура занятого населения по видам экономической деятельности на основной работе	11
Структура занятого населения по семейному положению	12

# ЧИСЛЕННОСТЬ ЗАНЯТОГО НАСЕЛЕНИЯ

июль – сентябрь 2024 год, тыс. человек

КРЫМСТАТ

Численность занятых

**970,7**

**102,0%**

к апрелю – июню 2024 г.

Мужчины

**498,7**

**101,1%**

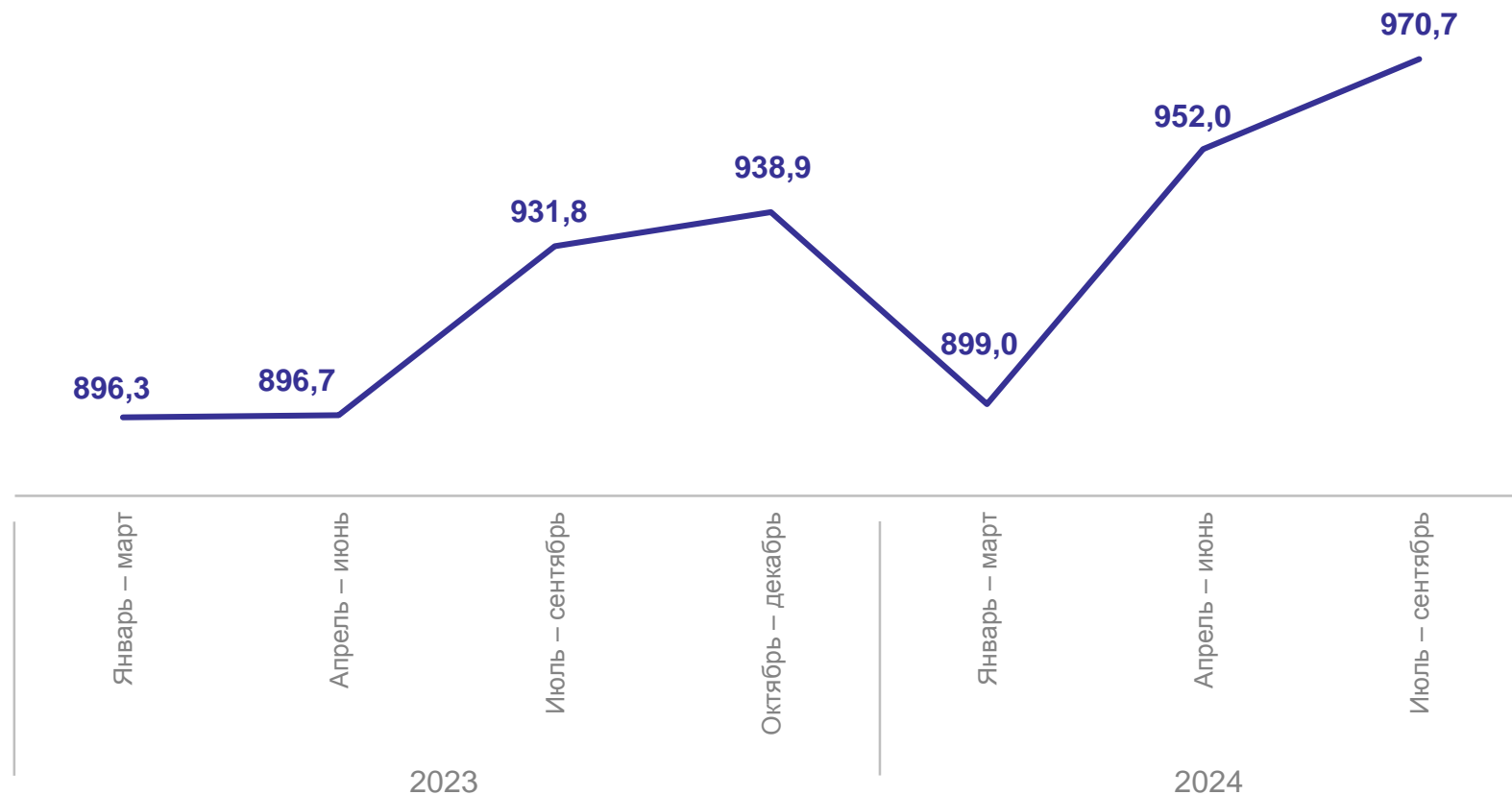
к апрелю – июню 2024 г.

Женщины

**472,0**

**102,9%**

к апрелю – июню 2024 г.



# ЧИСЛЕННОСТЬ ЗАНЯТОГО НАСЕЛЕНИЯ ПО ТИПУ ПОСЕЛЕНИЯ

КРЫМСТАТ

июль – сентябрь 2024 год, тыс. человек

Город

**492,8**

**101,0%**

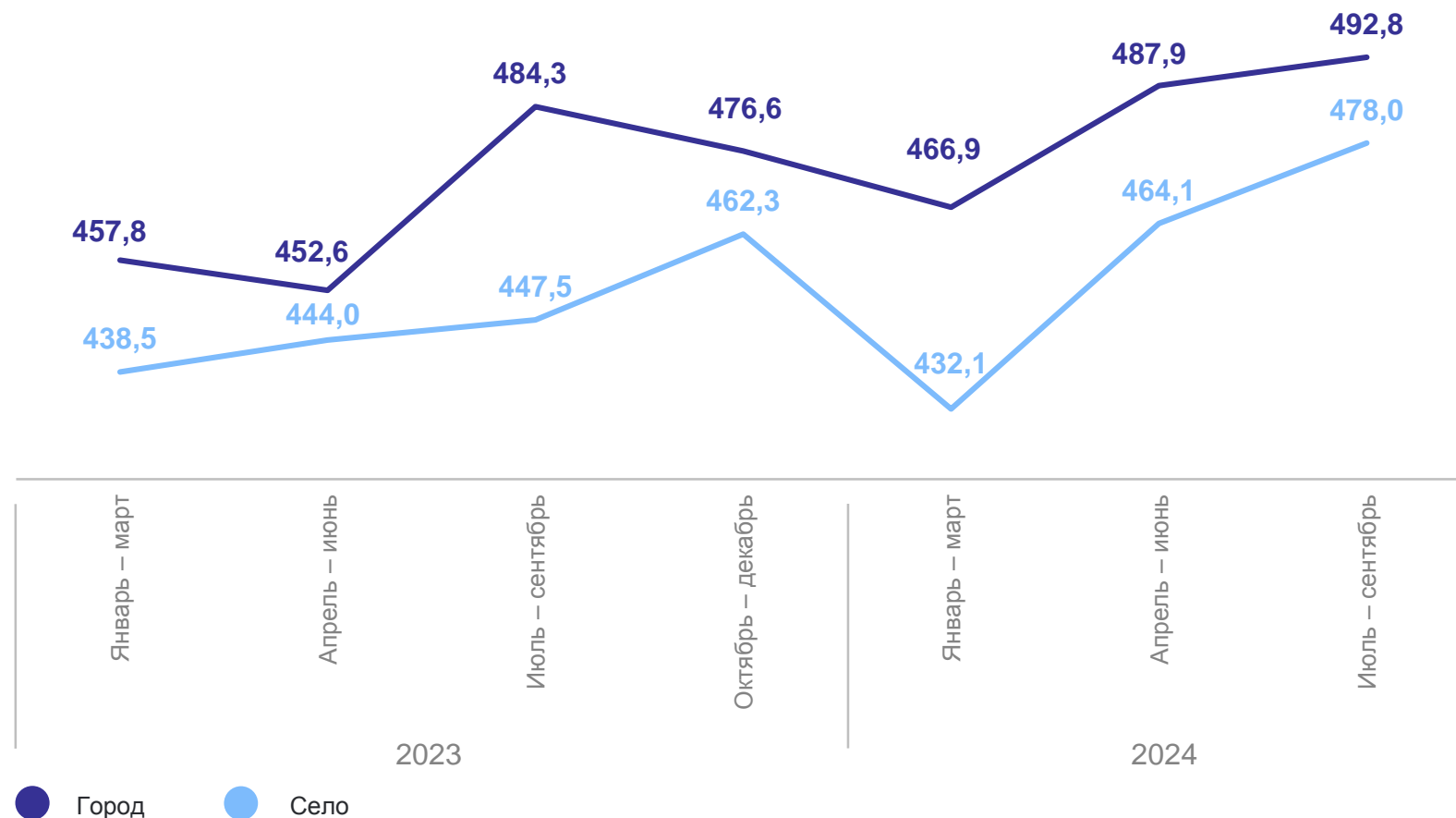
к апрелю – июню 2024 г.

Село

**478,0**

**103,0%**

к апрелю – июню 2024 г.



# УРОВЕНЬ ЗАНЯТОСТИ НАСЕЛЕНИЯ

июль – сентябрь 2024 год, в %

КРЫМСТАТ

Уровень занятости  
мужчин

**69,5**

Уровень занятости  
женщин

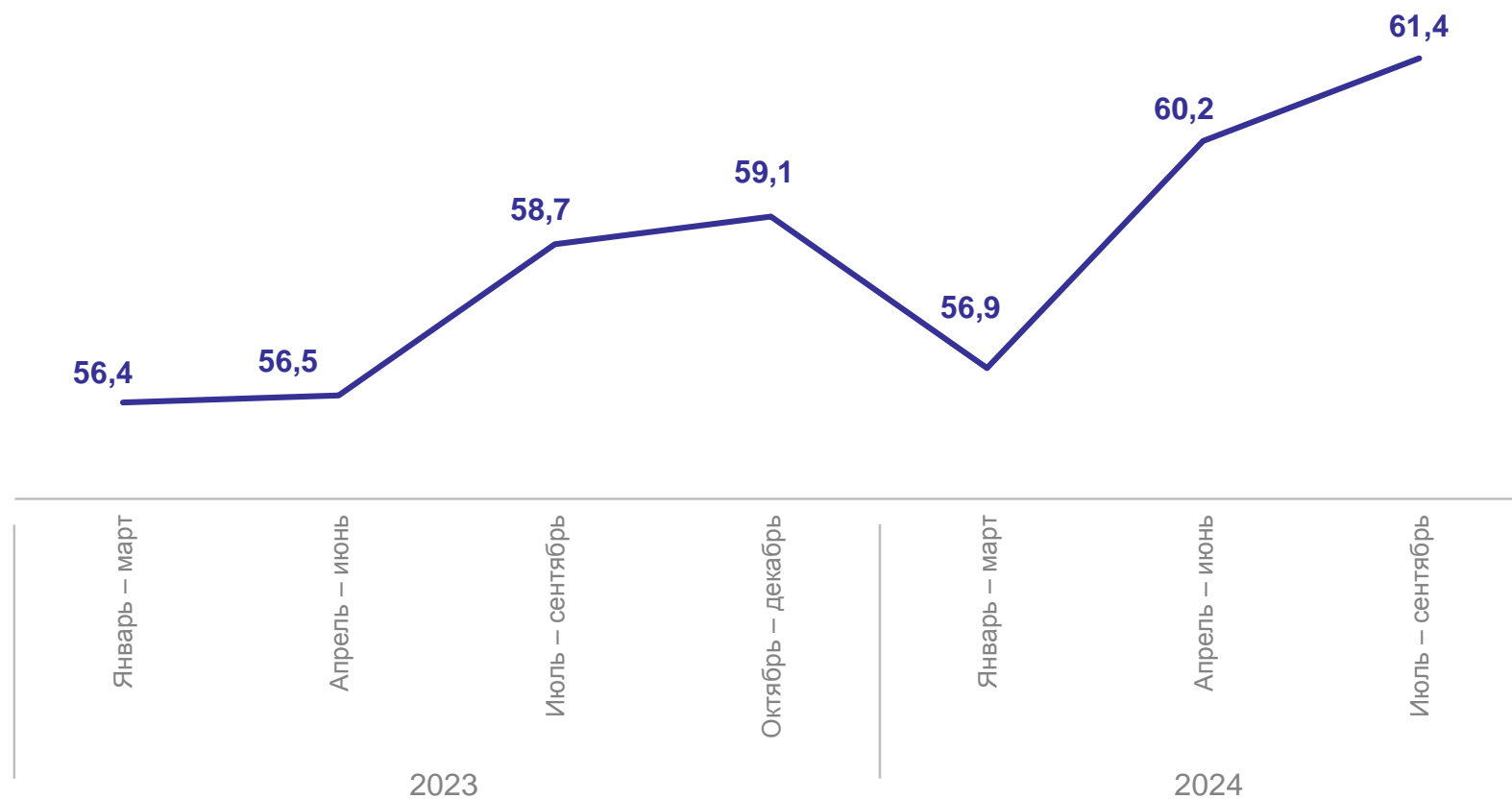
**54,7**

Уровень занятости  
в городской местности

**61,6**

Уровень занятости  
в сельской местности

**61,2**

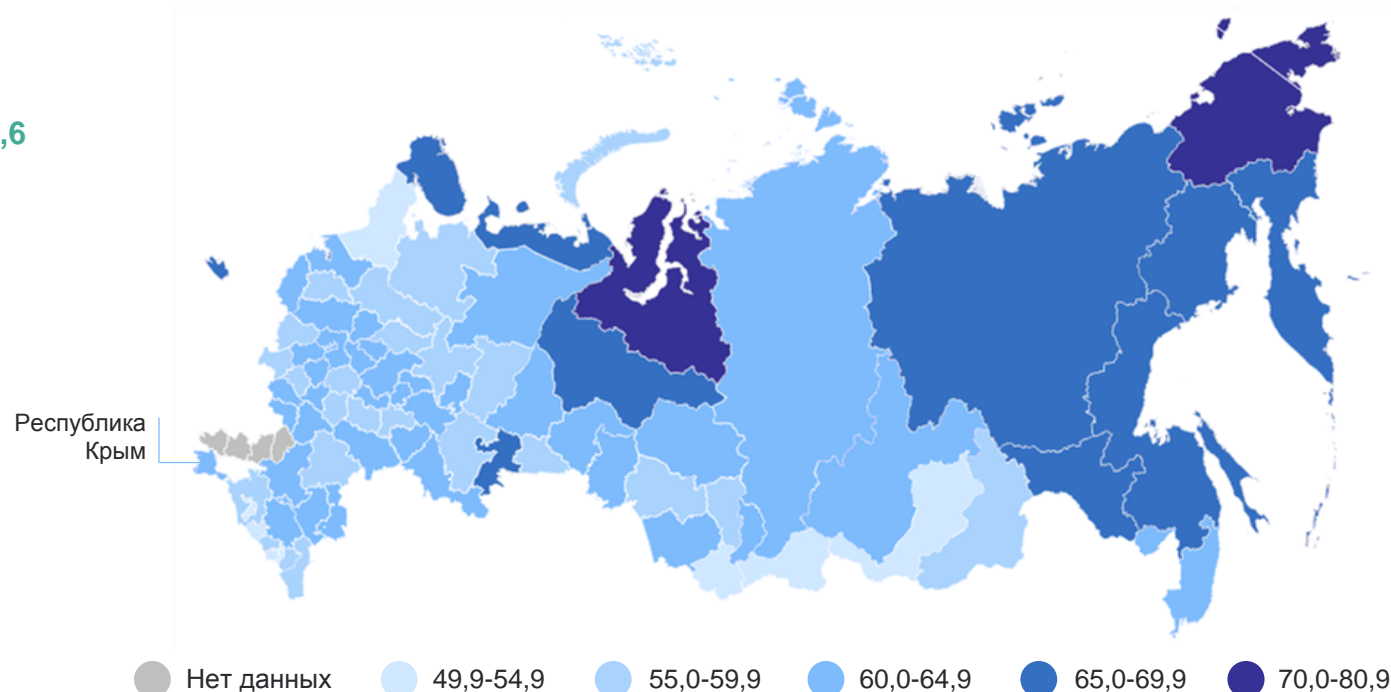


# УРОВЕНЬ ЗАНЯТОСТИ НАСЕЛЕНИЯ

июль – сентябрь 2024 год, в %

КРЫМСТАТ

## Регионы Российской Федерации с наибольшими и наименьшими значениями



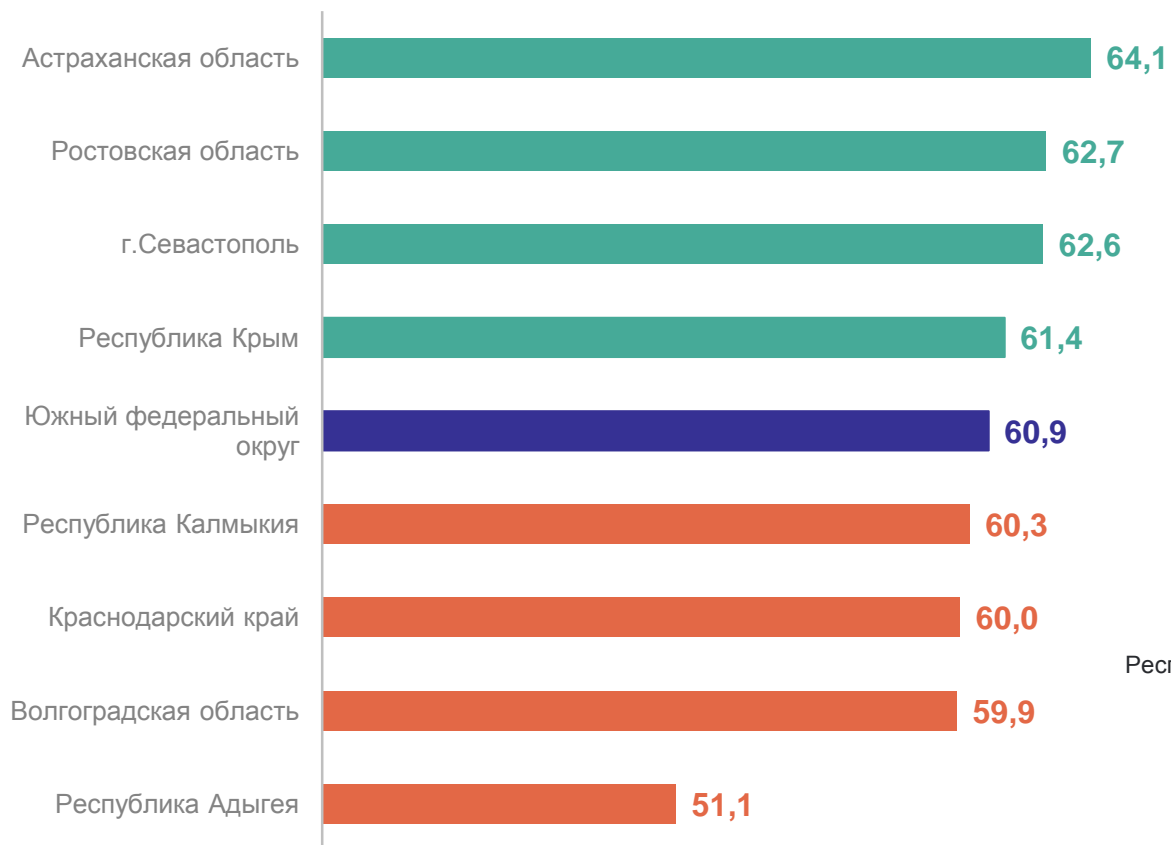
**49** субъекта значения **ниже**,  
чем по России

**36** субъекта значения **выше**,  
чем по России

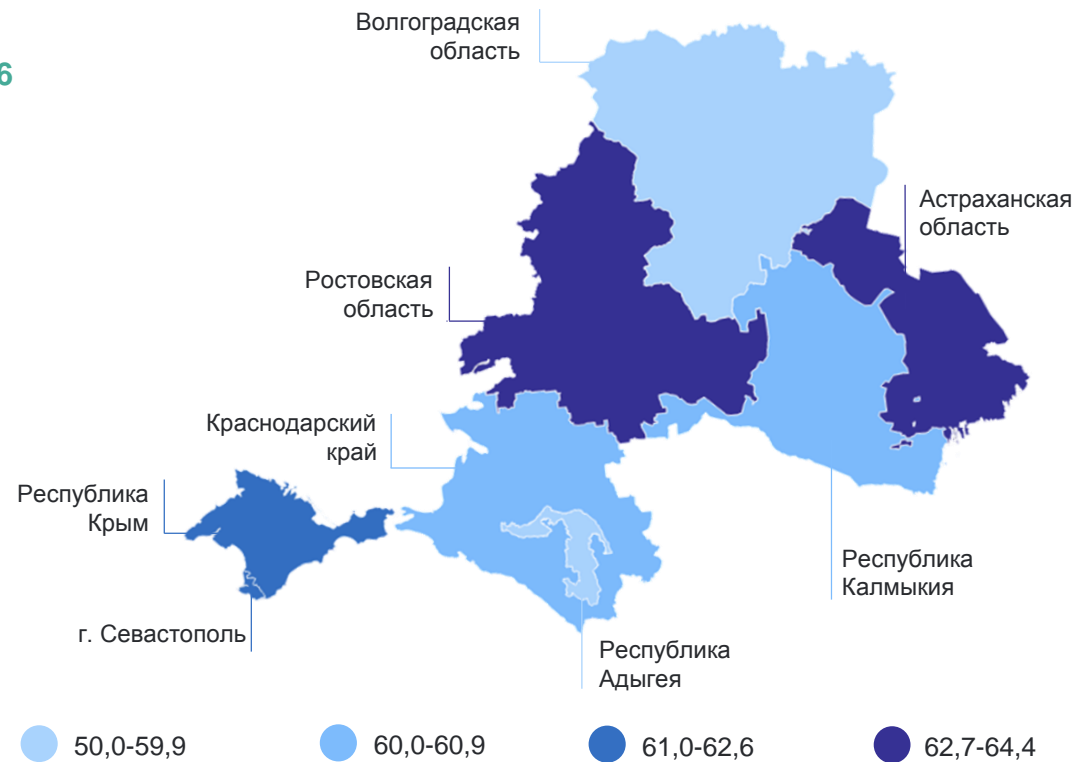
# УРОВЕНЬ ЗАНЯТОСТИ ПО СУБЪЕКТАМ ЮЖНОГО ФЕДЕРАЛЬНОГО ОКРУГА

июль – сентябрь 2024 год, в %

КРИМСТАТ



**60,9**  
Уровень занятости в ЮФО



# ЗАНЯТОЕ НАСЕЛЕНИЕ ПО ПОЛУ И ВОЗРАСТНЫМ ГРУППАМ

июль – сентябрь 2024 год, тыс. человек

КРЫМСТАТ

Средний возраст занятого



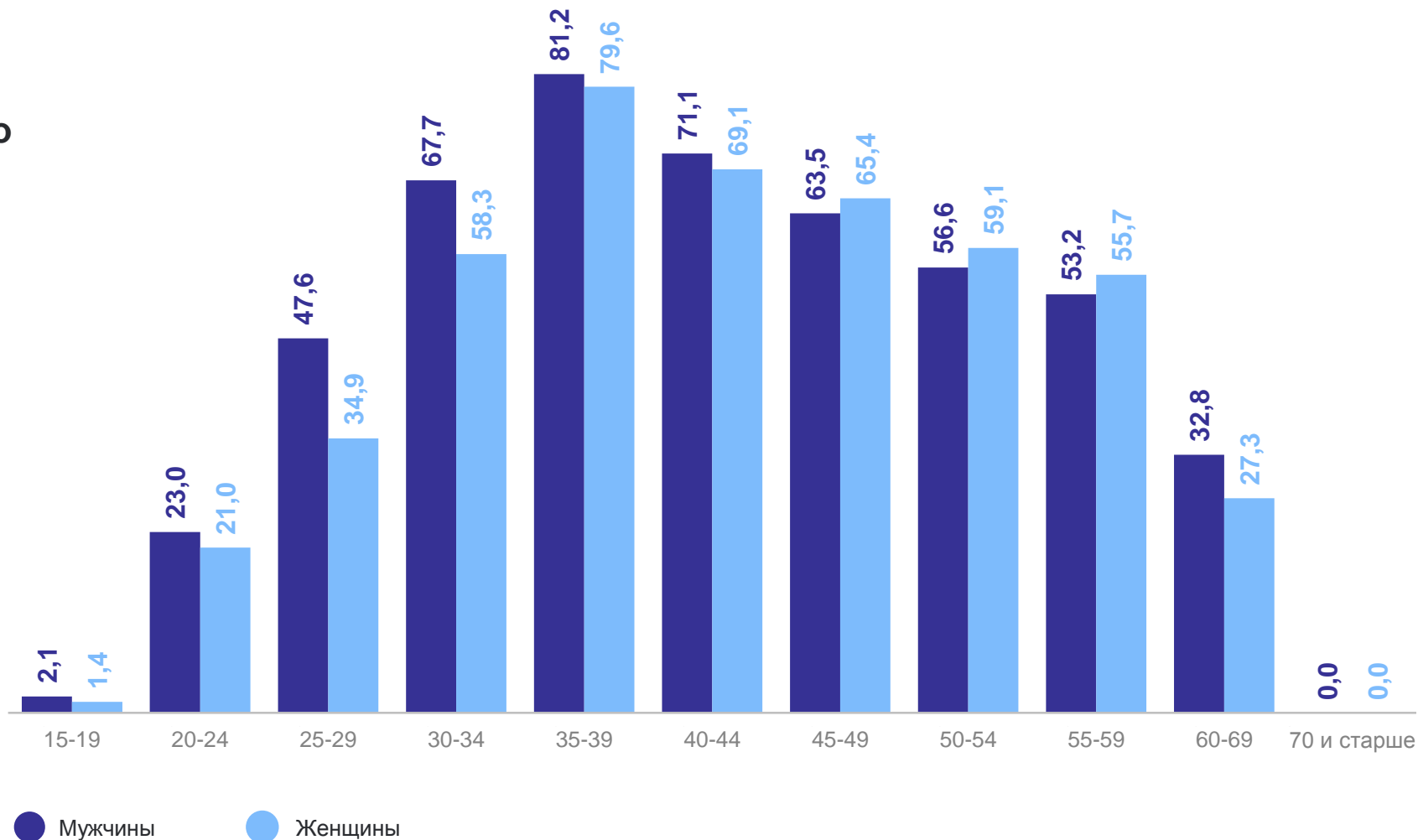
42,4 лет



Мужчины 42,0 лет



Женщины 42,8 лет



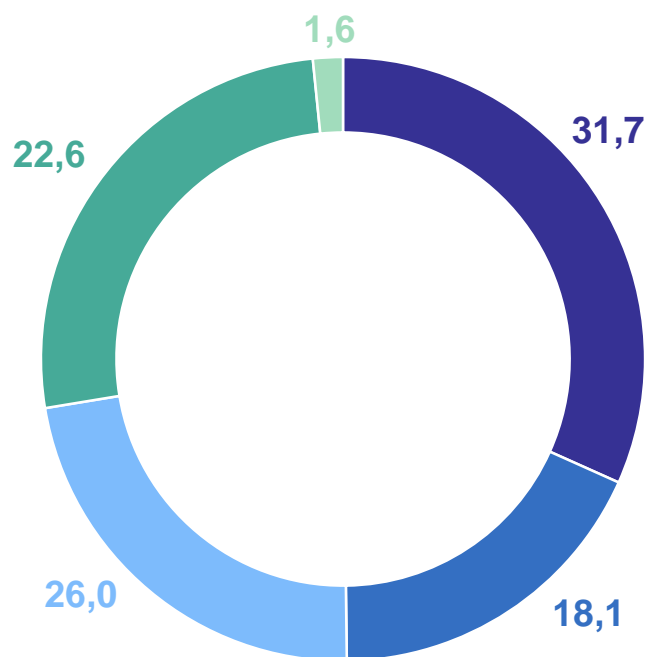


# СТРУКТУРА ЗАНЯТОГО НАСЕЛЕНИЯ ПО ПОЛУ И УРОВНЮ ОБРАЗОВАНИЯ

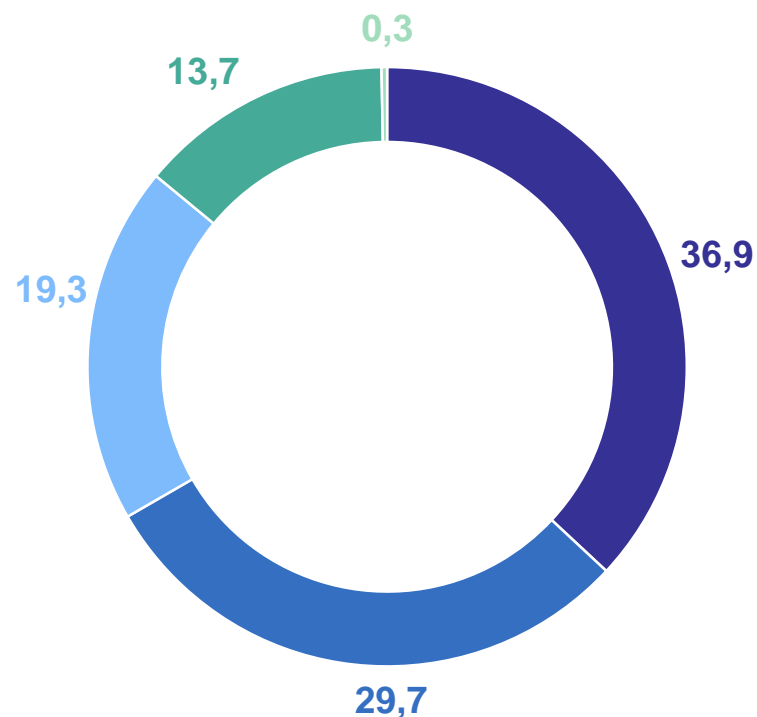
июль – сентябрь 2024 год, в %

КРЫМСТАТ

Мужчины



Женщины



- Высшее
- По программе подготовки специалистов среднего звена
- Среднее общее
- По программе подготовки квалифицированных рабочих (служащих)
- Основное общее

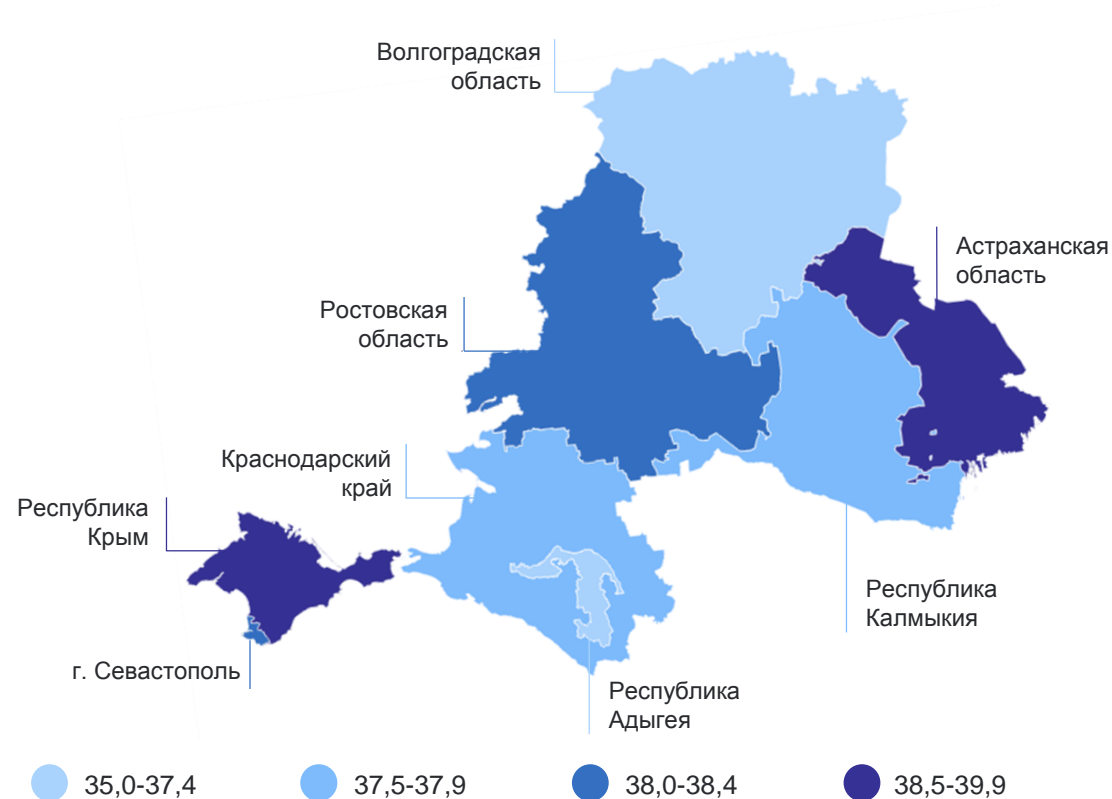
# СРЕДНЯЯ ФАКТИЧЕСКАЯ ПРОДОЛЖИТЕЛЬНОСТЬ РАБОЧЕЙ НЕДЕЛИ ЗАНЯТОГО НАСЕЛЕНИЯ В СУБЪЕКТАХ ЮЖНОГО ФЕДЕРАЛЬНОГО ОКРУГА

июль – сентябрь 2024 год, часов

КРЫМСТАТ



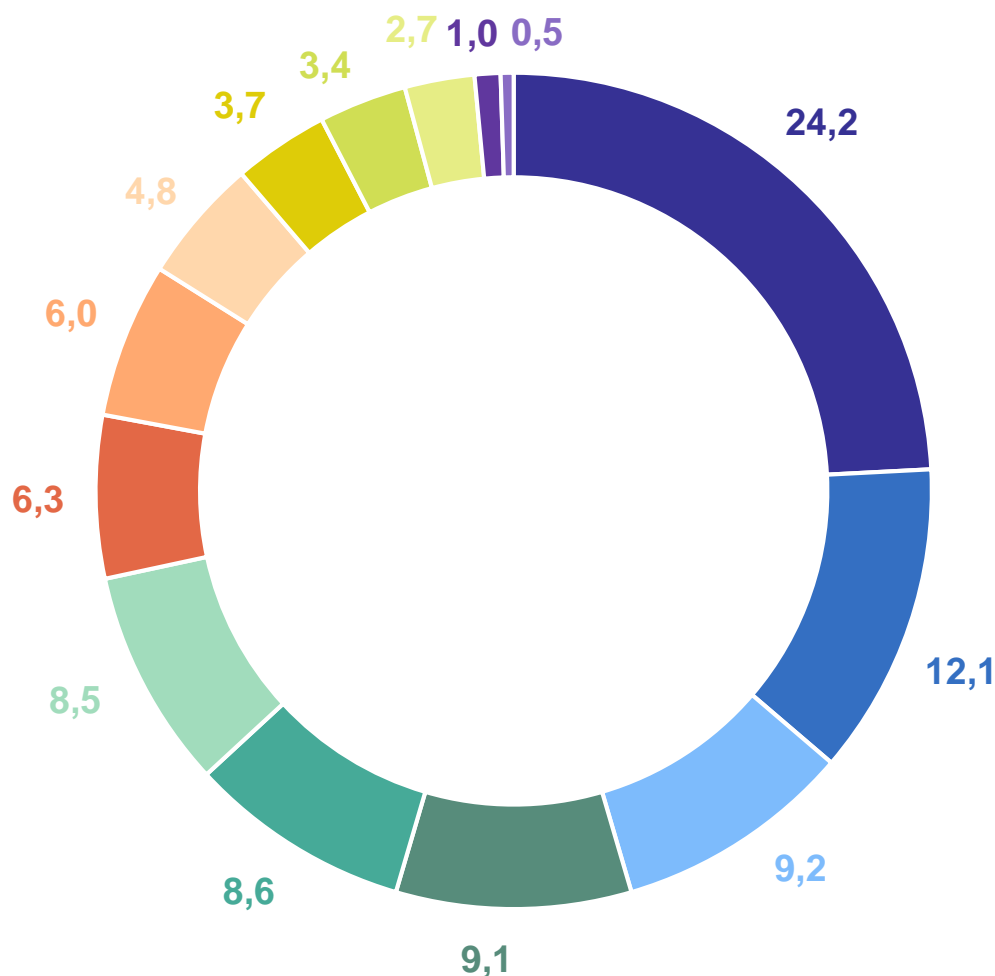
**37,9**  
Продолжительность рабочей недели в ЮФО



# СТРУКТУРА ЗАНЯТОГО НАСЕЛЕНИЯ ПО ВИДАМ ЭКОНОМИЧЕСКОЙ ДЕЯТЕЛЬНОСТИ НА ОСНОВНОЙ РАБОТЕ

КРИМСТАТ

июль – сентябрь 2024 год, в %



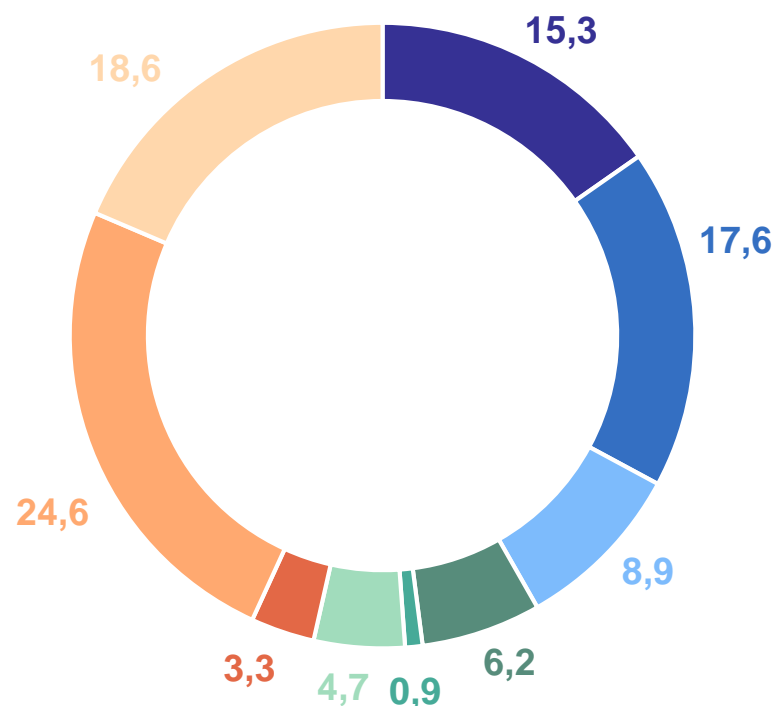
- Торговля оптовая и розничная; ремонт автотранспортных средств и мотоциклов, деятельность гостиниц и предприятий общественного питания
- Деятельность в области здравоохранения и социальных услуг
- Образование
- Строительство
- Транспортировка и хранение, деятельность в области информации и связи
- Государственное управление и обеспечение военной безопасности, социальное обеспечение
- Обрабатывающие производства
- Сельское, лесное хозяйство, охота, рыболовство и рыбоводство
- Другие виды экономической деятельности
- Деятельность профессиональная, научная и техническая; деятельность административная и сопутствующие дополнительные услуги
- Деятельность финансовая и страховая, деятельность по операциям с недвижимым имуществом
- Обеспечение электрической энергией, газом и паром; кондиционирование воздуха
- Водоснабжение, водоотведение, организация сбора и утилизация отходов, деятельность по ликвидации загрязнений
- Добыча полезных ископаемых

# СТРУКТУРА ЗАНЯТОГО НАСЕЛЕНИЯ ПО ЗАНЯТИЯМ НА ОСНОВНОЙ РАБОТЕ

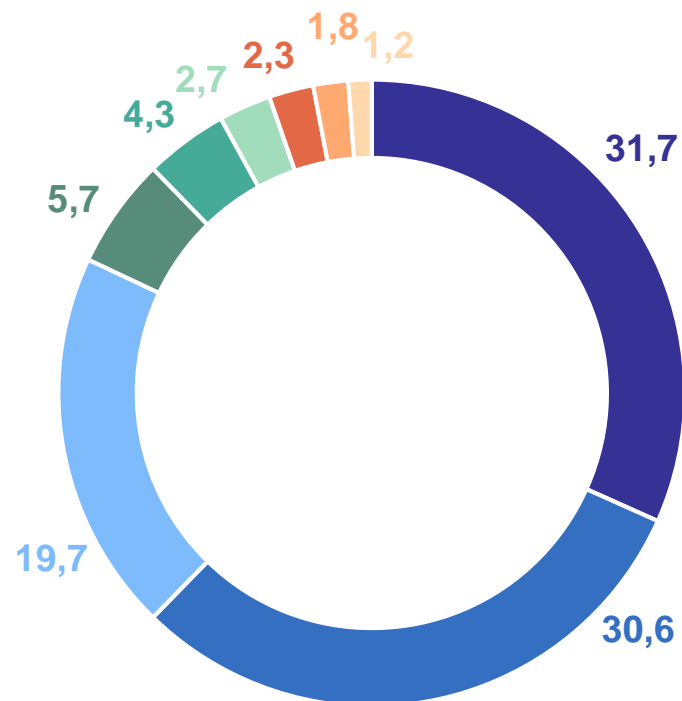
июль – сентябрь 2024 год, в %

КРЫМСТАТ

Мужчины



Женщины



- Работники сферы обслуживания и торговли, охраны граждан и собственности
- Специалисты высшего уровня квалификации
- Специалисты среднего уровня квалификации
- Неквалифицированные рабочие
- Служащие, занятые подготовкой информации, оформлением документации, учетом и обслуживанием
- Руководители (представители) органов власти и управления всех уровней, включая руководителей, учреждений, организаций и предприятий
- Квалифицированные работники сельского и лесного хозяйства, рыбоводства и рыболовства
- Квалифицированные рабочие промышленности, строительства, транспорта и рабочие родственных занятий
- Операторы производственных установок и машин, сборщики и водители